




# OBRAS PÚBLICAS PARALIZADAS

## ¿CÓMO REACTIVARLAS?

**19. junio.2020**

# ROL DE LA CONTRALORÍA GENERAL EN EL D U

## ROL DE LA CONTRALORÍA – EN EL D.U.

-  Realizar el análisis de obras a auditar, identificar aquellas a las cuales se les realizará el control concurrente.
-  Realizar el control concurrente, según Art. 08 del D.U.
-  Adicionalmente si la entidad desea ejecutar la obra bajo la modalidad de administración directa, esta deberá presentar un informe costo beneficio a la Contraloría General



Proponer un modelo de informe de estado situacional, el cual podrá ser descargado de nuestra página oficial de Infobras.



Realizar el seguimiento a las obras públicas inventariadas. Para ello se realiza una revisión quincenal de las obras registradas en el portal de infobras,

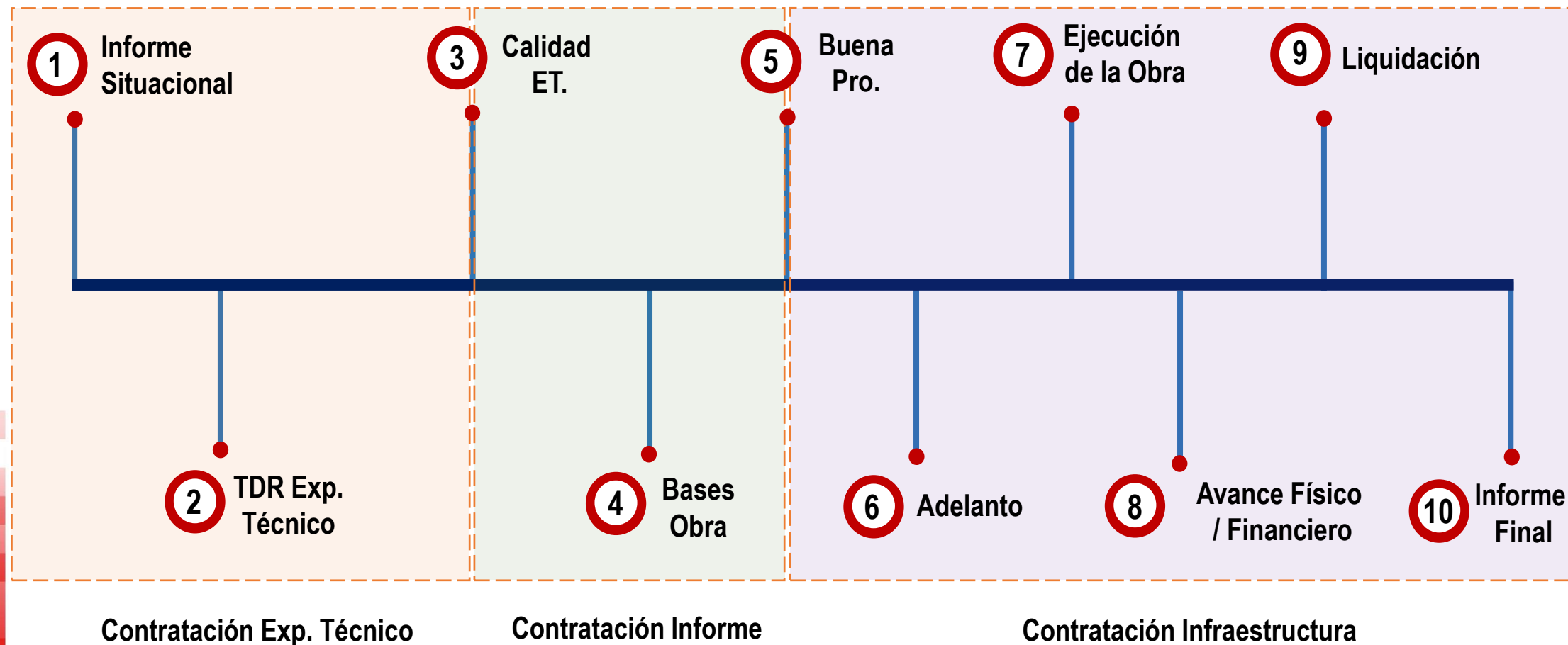


Atender las dudas y/o consultas de las entidades sobre cualquier etapa del procedimiento de reactivación de la obra paralizada enmarcada bajo el DU (Roger Puelles [rpuelles@contraloria.gob.pe](mailto:rpuelles@contraloria.gob.pe), anexo 1164 )



Realizar las verificaciones de los procedimientos efectuados por la entidad en el registro

# HITOS DEL CONTROL CONCURRENTENTE



# RIESGOS ASOCIADOS A LOS HITOS

## Adelanto

- No se ejecute la compra de materiales de manera oportuna.
- Compra de materiales con atrasos.
- Calidad deficiente de materiales.
- Deficiente supervisión

## Ejecución de la Obra

- Modificación del contrato sin cumplimiento de formalidades.
- Incumplimiento de condiciones para inicio de la obra.
- Inseguridad para la ejecución del proyecto.
- Incumplimiento de obligaciones contractuales Entidad / Contratista.
- Imprevisión de factores estacionales.

## Avance Físico / Financiero

- Atrasos en los plazos de ejecución.
- Ineficiente manejo de las ampliaciones de plazo.
- Utilización de materiales de menor calidad.
- Adicionales de obra en exceso.
- Deficiente conformidad de avance de obra por meta efectivamente ejecutada.
- Incremento excesivo de costos en la ejecución.
- Insuficiencia financiera de la UE para la culminación de la obra.
- Arbitrajes.

# INFORMACIÓN REGISTRADA EN INFOBRAS

## INVENTARIO DE OBRAS PÚBLICAS A NIVEL NACIONAL



**Periodo: Abril 2020**  
**Fecha de corte: 06/05/2020**



**S/ 3,285 Mlls de Inversión**  
**S/ 2,043 Mlls ejecutado (62% Ejecutado)**



**183 Entidades**  
**con obras paralizadas a nivel nacional**



**25 entidades de G. Nacional (14%)**  
**21 entidades de G. Regional (11%)**  
**137 entidades de G. Local (75%)**



**395 Obras paralizadas**  
**con un nivel de avance físico igual o superior al**  
**50% (reportadas desde 2012)**



**80 obras de G. Nacional (20%)**  
**85 obras de G. Regional (22%)**  
**230 obras de G. Local (58%)**



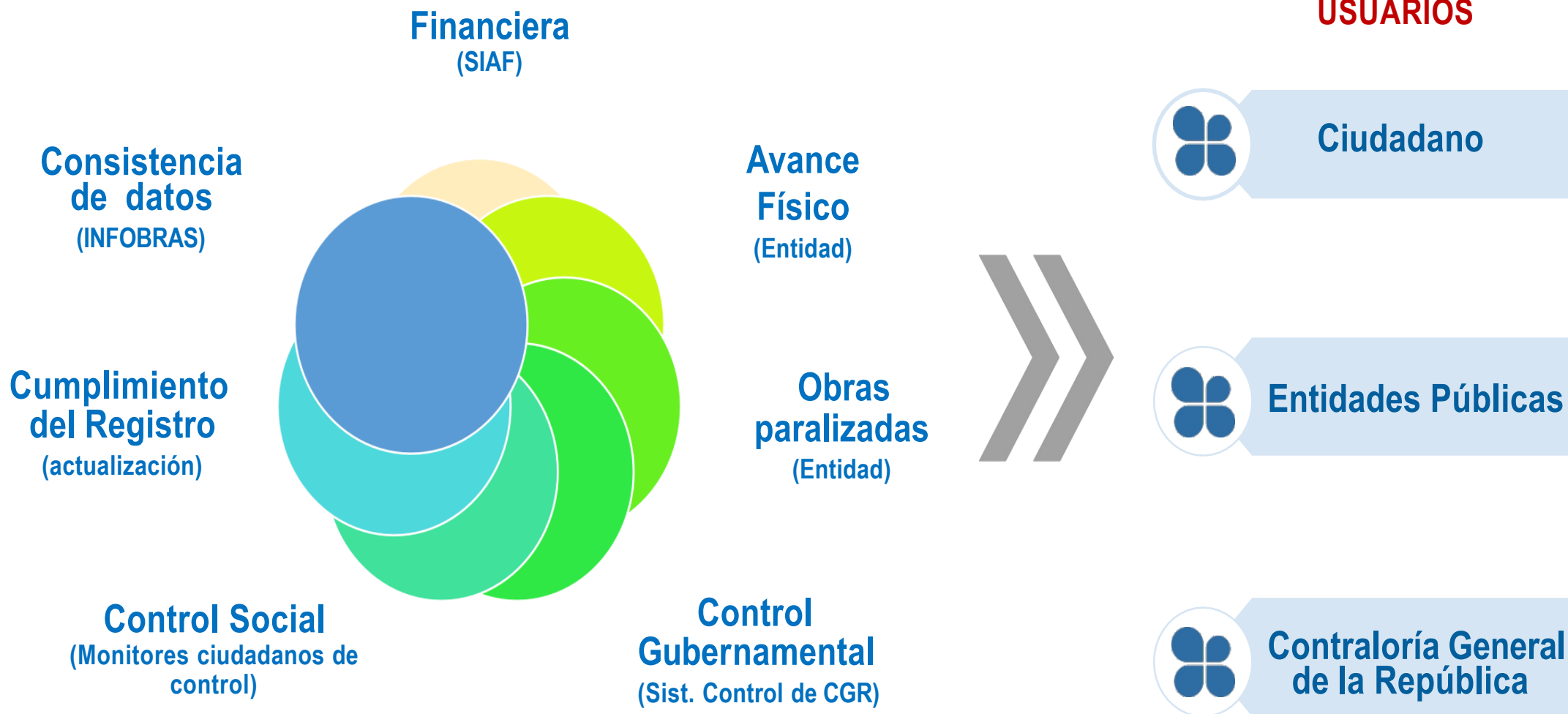
**67 obras por Adm. Directa (17%)**  
**326 obras por Contrata (83%)**  
**2 obras por otras modalidades (1%)**



**S/ 187 mlls Inversión por Adm. Directa (61%)**  
**S/ 3,071 mlls Inversión por Contrata (62%)**  
**S/ 27 mlls Inversión por otras modalidades (1%)**



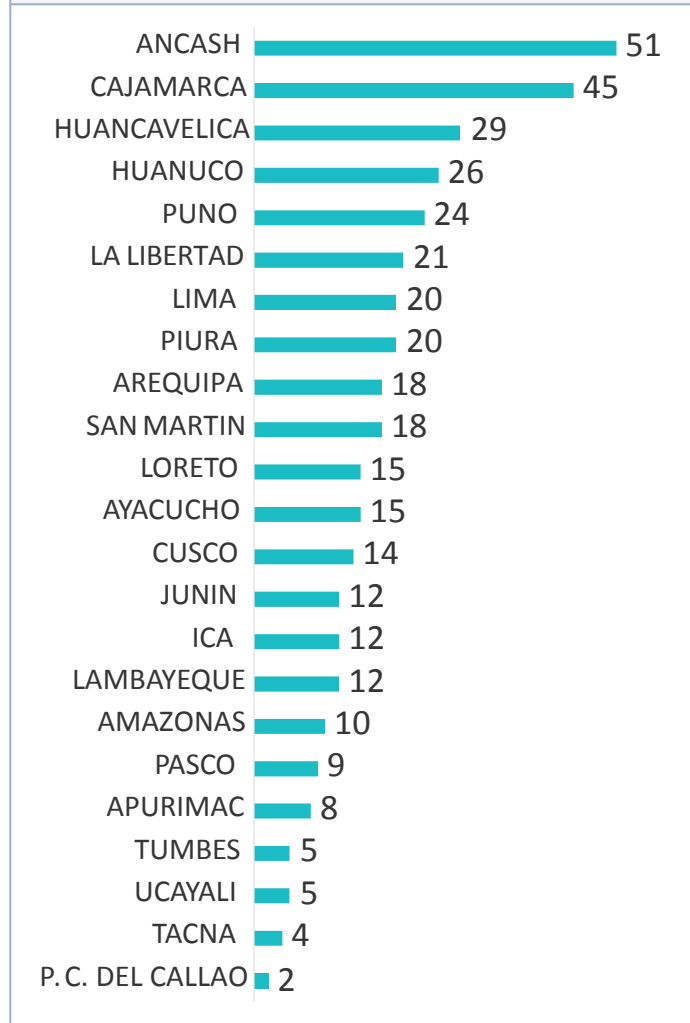
# EJES DE INFORMACIÓN



# VISTA AVANCE FÍSICO FINANCIERO

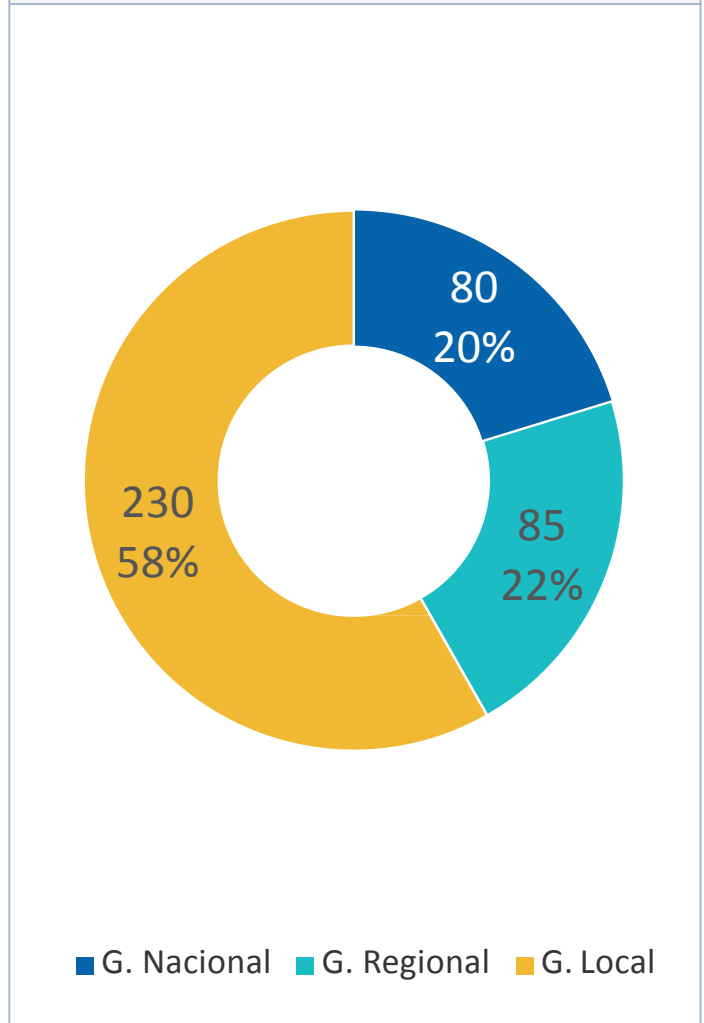
Obras paralizadas reportadas  
**395**

Total de Obras paralizadas por Región



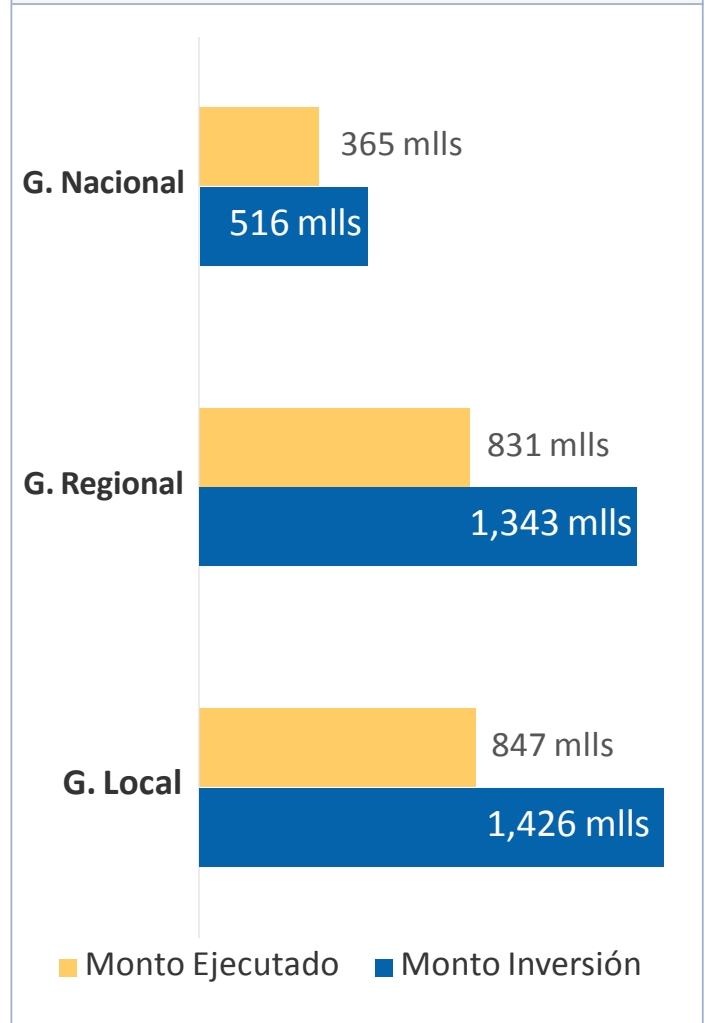
Monto Inversión S/ 3,285 mlls      Monto Ejecutado S/ 2,043 mlls (62%)

Total de obras por Nivel de Gobierno



Monto de Contrato S/ 2,725 mlls

Monto inversión vs Monto ejecutado por Nivel de gobierno



**MUCHAS GRACIAS**